

ASSEMBLEE GENERALE AURA

Roanne novembre 2019
Rapport du secrétaire

Fonctionnement des instances

Rapport du secrétaire

- Outre deux assemblées générales en 2109.
- Trois comités directeur :
 - 65 % de taux de participation.
 - Thèmes principaux : budget et de son suivi, subventions ou prêts, nomination d'instructeurs , évolution CNDS et mise en place de l'A.N.S., modification règlement intérieur, comptabilité et changement d'exercice, sport et santé
 - Pour mémoire compte rendu et pièces annexes sur le site sous un mois.
- Une réunion des présidents de commissions sportives
- Une réunion des présidents de CODEP

RETOUR SUR LES STATISTIQUES 2019

- Quelques difficultés pour collecter les données du fait des difficultés du site web de la FFESSM.
- Un focus sur le national l'ensemble du territoire
- Quelques données pour AURA
- Une vision de la progression au cours de l'olympiade

Vision générale sur le territoire national

(SCE statistiques fédérales nov.2019)

- 140 848 licencié(e)s dont :
 - 131 184 en métropole
 - 8 864 Outre-mer et clubs France International.

- 2 522 structures d'accueil dont
 - 2079 clubs associatifs
 - 443 structures commerciales (dont 50% outre mer)

- Répartition des licencié(e)s
 - 3,7% d'enfants
 - 8% de jeunes
 - 31,90% de licencié(e)s

- « Classement » des régions
 - 1^{er} ile de France (25789) suivi de PACA(16847), Bretagne-Pays de Loire,(15441) A.U.R.A(15245)

Et en A.U.R.A

Nota: les statistiques nationales décomptent les licenciés par le mode d'affiliation

- 15 245 licencié(e)s
 - 14 572 dans les clubs
 - 482 licenciés par les S.C.
 - 191 « multi UCPA

- 268 structures d'accueil
 - 248 clubs associatifs
 - 20 S.C.

Répartition par départements.

Précautions d'usage

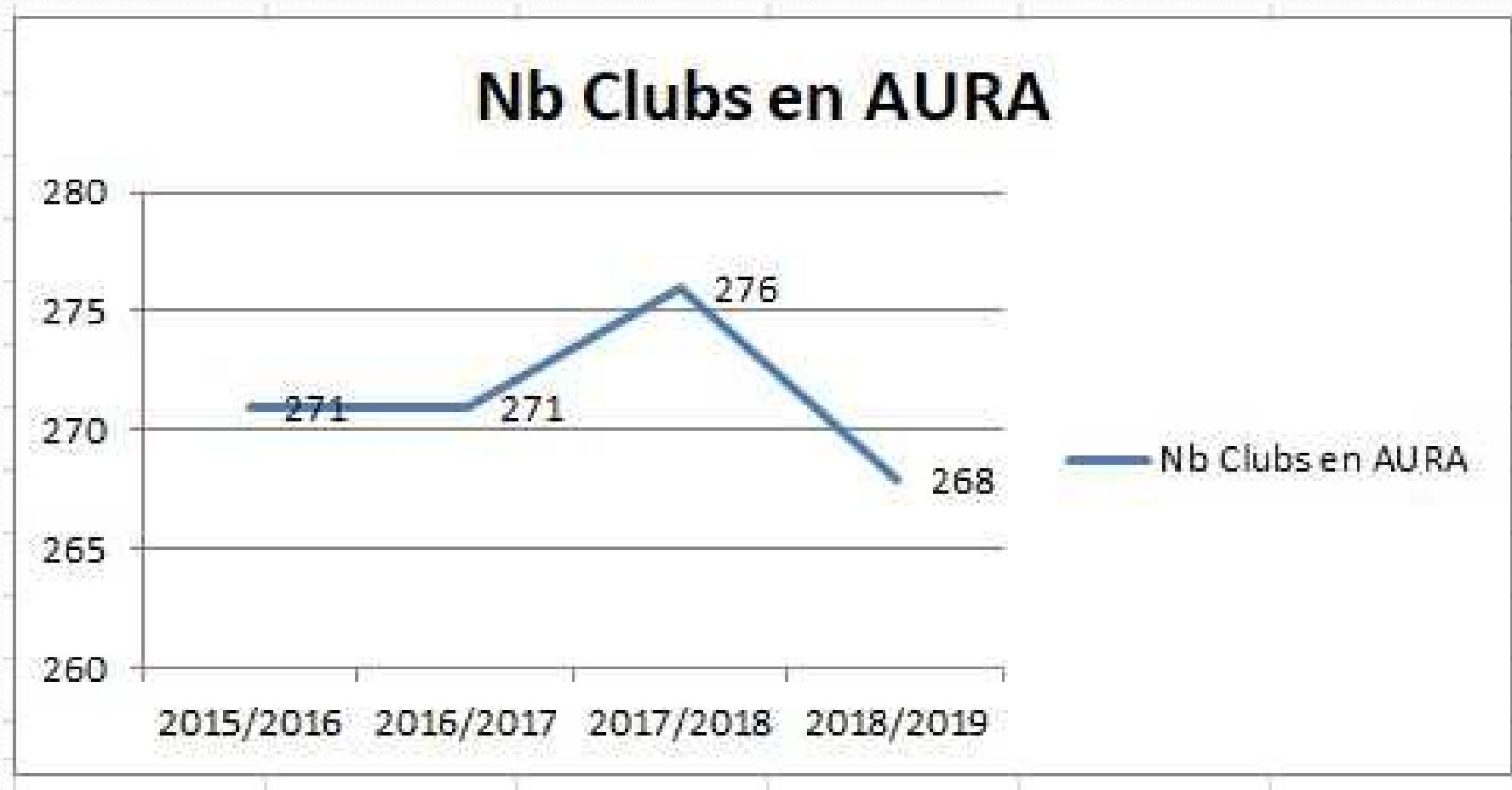
- Les données issues des statistiques nationales décomptent les affiliations par structures. Les données par CODEP ne prennent pas en compte les licences délivrées par les S.C et « multi UCPA ». Donc pas de comparaison avec 2018.
- Ainsi pour mesurer la progression et comparer sont utilisées les statistiques issues du logiciel de gestion d'A.U.R.A.
- Et les graphiques d'évolution sur l'olympiade

DONNEES D’AFFILIATION 2019;

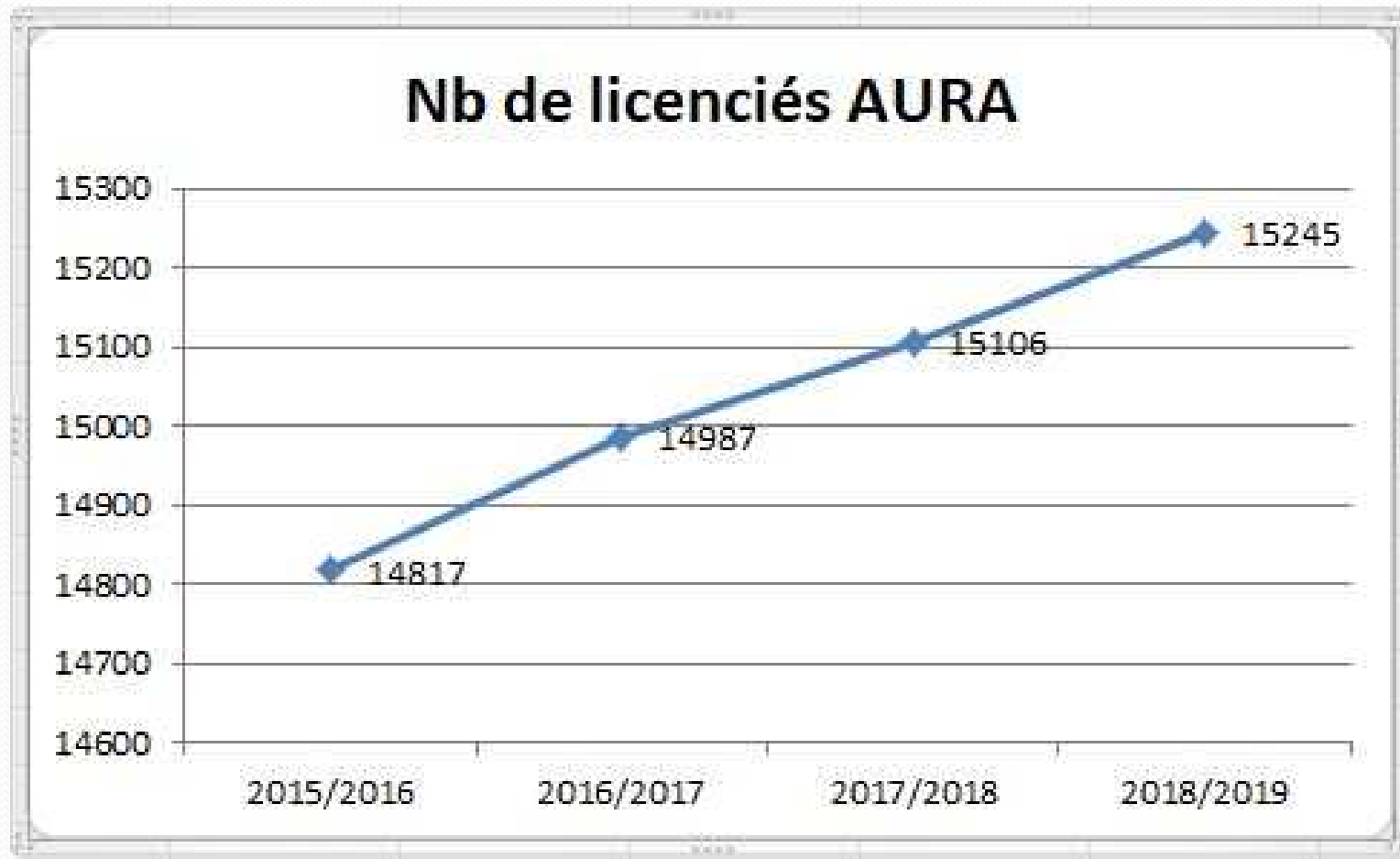
(sce: logiciel de gestion d’A.U.R.A.)

CODEP	2018	2019
AIN	1125	1073
ALLIER	589	568
CANTAL	125	142
DROME-ARDECHE	1456	1459
ISERE	3232	3211
LOIRE	1000	981
HAUTE LOIRE	181	199
PUY DE DOME	1195	1277
RHONE	4068	4095
Savoie		

EVOLUTION DU NOMBRE DE CLUBS EN AURA

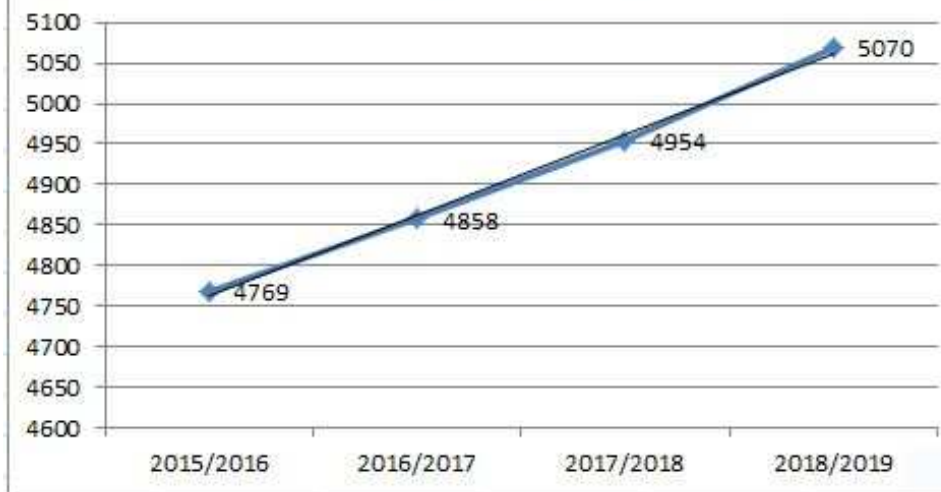


EVOLUTION DES LICENCIE(E)S

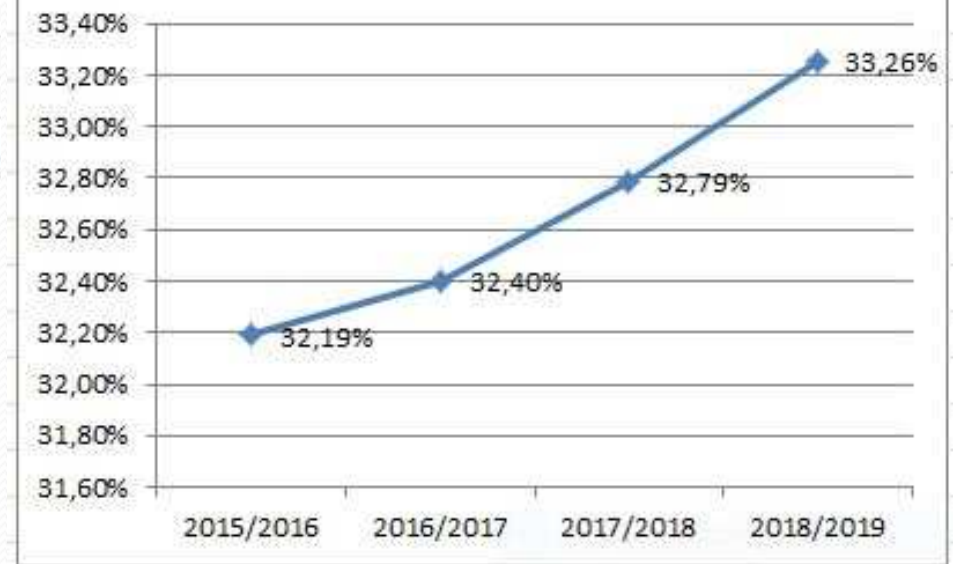


Evolution des licenciées

dont femmes



%femmes



EVOLUTION DU NOMBRE DE JEUNES

